


Formoterol Generis®




طریقه مصرف داروی فورمترویل


کلاهک را جدا کنید.



پایه اینهالر (دستگاه مصرف داروی استنشاقی) را نگه دارید و قسمت دهانی را در جهت خطوط پیکانی بیچانید تا باز شود.




کپسول را در محفظه کپسول-شکل در پایه اینهالر قرار دهید. اهمیت دارد که کپسول را تنها زمانی از بلیستر خارج نمایید که می خواهید استفاده کنید.



قسمت دهانی را در جهت مخالف بیچانید تا در وضعیت بسته قرار گیرد.



اینهالر را به صورت عمودی نگه دارید، تنها یکبار دکمه ها را از طرفین محکم فشار دهید. این عمل کپسول را سوراخ می کند. دکمه ها را رها کنید.



قسمت دهانی را در دهانتان قرار دهید و سر خود را کمی به عقب خم کنید. لب های خود را دور محفظه دهانی ببندید و تا جایی که می توانید نفس عمیق بکشید.



هنگام خارج کردن قسمت دهانی از دهانتان تا جایی که می توانید نفس خود را حبس کنید. به صورت عادی نفس بکشید. اینهالر را باز کنید که اگر هنوز داخل کپسول پودری باقی مانده، مراحل ۵ و ۶ را دوباره تکرار کنید.

پزشک به شما طول دوره درمان با فورمترویل زنریس را خواهد گفت. قبل از رسیدن به زمان مقرر درمان را متوقف نکنید، زیرا ممکن است بهبودی به طور کامل نگیرد.

